

STABILO
Professional



Anlegeleiter

- Einteilige Sprossenleiter, flexibel einsetzbar
- 16-fache Spreizung der Sprossen/Holm-Verbindung sorgt für besonders hohe Stabilität und Langlebigkeit
- Holme aus Alu-Pressprofil
- Rundum profilierte Sprossen und rutschfeste Zweikomponenten-Fußstopfen gewährleisten ein hohes Maß an Sicherheit
- Geringes Gewicht, dadurch leicht zu transportieren
- **Außenbreite: 420 mm**

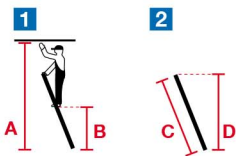
Passend für diese Leiter: **Combi System** 1, 2, 3, 4, 5, 6, 8



Art.-No. 127068



Art.-No. 127037



Sprossenanzahl		in m	6	9	12	15	18	20	22	24
1	Arbeitshöhe (A) bis ca.	in m	2,80	3,60	4,40	5,25	6,05	6,60	7,10	7,65
	Standhöhe (B) ca.	in m	0,80	1,60	2,40	3,25	4,05	4,60	5,10	5,65
2	Leiternlänge (C) ca.	in m	1,85	2,70	3,55	4,35	5,20	5,75	6,35	6,90
	Leiternhöhe (D) ca.	in m	1,80	2,60	3,40	4,25	5,05	5,60	6,10	6,65
Produktgewicht ca.		in kg	3,0	4,5	6,0	7,5	9,0	10,3	11,7	13,0
	Breite (B) ca.	in m	0,43	0,43	0,43	0,43	0,43	0,43	0,43	0,43
	Tiefe (T) ca.	in m	0,07	0,07	0,07	0,07	0,07	0,07	0,07	0,07
	Länge (L) ca.	in m	1,90	2,70	3,55	4,40	5,25	5,80	6,35	6,90
Art.-No.			127013	127037	127068	127075	127082	127105	127129	127143



Art.-No. 127037